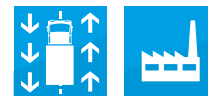


09

STORA-DRAIN

OPTIMA PLUS D400 / E600




KANAŁY Z POLIMEROBETONU Z KRAWĘDZIĄ ŻELIWNĄ

STORA-DRAIN
i **OPTIMA PLUS 100**


KORYTKO + RUSZT

D400



- zamocowanie na śrubę
- ruszt żeliwny "Fala"

E600




- zamocowanie na śrubę
- ruszt żeliwny szcz. "Fala"

B=100 C=132 D=140	H	Wyjście pionowe	Element krzyżowy	Numer artykułu	Cena netto zł/szt.	Numer artykułu	Cena netto zł/szt.
Kanał 1,0m	150	Ø 110	-	SOP10151356	480,00	SOP10151370	510,00
Kanał 0,5m	150	Ø 110	tak	SOP10155356	336,00	SOP10155370	357,00
Kanał 1,0m	200	Ø 110	-	SOP10201356	520,00	SOP10201370	550,00
Kanał 0,5m	200	Ø 110	tak	SOP10205356	364,00	SOP10205370	385,00
Kanał 1,0m	250	Ø 110	-	SOP10251356	580,00	SOP10251370	610,00
Kanał 0,5m	250	Ø 110	tak	SOP10255356	406,00	SOP10255370	427,00


OSADNIK PIASKU 100

D400

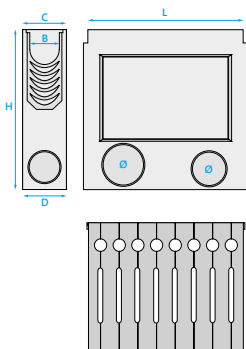


- Osadnik jednoczęściowy + kuweta + ruszt żeliwny "Fala"

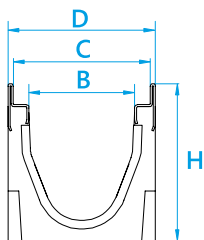
E600



- Osadnik jednoczęściowy + kuweta + ruszt żeliwny szcz. "Fala"



L	500	500
H	500	500
Wyjście czołowe/boczne	Ø 110/160	Ø 110/160
Numer artykułu	AU12001356	AU12001370
Cena netto zł/szt.	804,00	840,00




STORA-DRAIN

OPTIMA PLUS 150


KORYTKO + RUSZT

D400



- zamocowanie na śrubę
- ruszt żeliwny "Fala"

E600



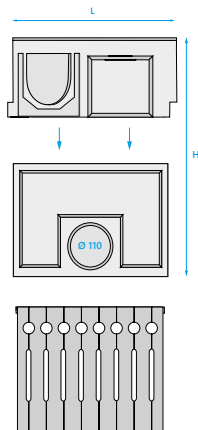
- zamocowanie na śrubę
- ruszt żeliwny szcz. "Fala"

B=150 C=182 D=190	H	Wyjście pionowe	Element krzyżowy	Numer artykułu	Cena netto zł/szt.	Numer artykułu	Cena netto zł/szt.
Kanał 1,0m	195	Ø 160	-	SOP15191357	690,00	SOP15191371	770,00
Kanał 0,5m	195	Ø 160	tak	SOP15195357	476,00	SOP15195371	539,00
Kanał 1,0m	245	Ø 160	-	SOP15241357	720,00	SOP15241371	800,00
Kanał 0,5m	245	Ø 160	tak	SOP15245357	504,00	SOP15245371	560,00




Wszelkie wymiary w tym **B, C, D, H** > podane w **mm**. W jednym opakowaniu połowa ilości kanałów posiada możliwość wybicia otworu w dnie (wyjścia pionowego).

OSADNIK PIASKU 150




D400



- Osadnik dwuczęściowy + kuweta + ruszt żeliwny "Fala"

E600




- Osadnik dwuczęściowy + kuweta + ruszt żeliwny szcz. "Fala"

L	500	500
H	655	655
Wyjście czołowe/boczne	Ø 110/160/200	Ø 110/160/200
Numer artykułu	AU12101357	AU12101371
Cena netto zł/szt.	1262,00	1344,00

STORA-DRAIN
OPTIMA PLUS 200


KORYTKO + RUSZT

D400



- zamocowanie na śrubę
- ruszt żeliwny "Fala"

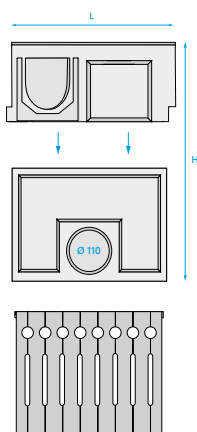
E600



- zamocowanie na śrubę
- ruszt żeliwny szcz. "Fala"

B=200 C=232 D=240	H	Wyjście pionowe	Element krzyżowy	Numer artykułu	Cena netto zł/szt.	Numer artykułu	Cena netto zł/szt.
Kanał 1,0m	245	Ø 200	-	SOP20241358	870,00	SOP20241372	1070,00
Kanał 0,5m	245	Ø 200	tak	SOP20245358	609,00	SOP20245372	749,00

OSADNIK PIASKU
200




D400



- Osadnik dwuczęściowy + kuweta + ruszt żeliwny "Fala"

E600



- Osadnik dwuczęściowy + kuweta + ruszt żeliwny szcz. "Fala"

L	500	500
H	650	650
Wyjście czołowe/boczne	Ø 110/160/200	Ø 110/160/200
Numer artykułu	AU12201358	AU12201372
Cena netto zł/szt.	1320,00	1572,00

ŁĄCZNIK KASKADOWY 100

Typ	Do kanału (H)	Numer artykułu	Cena netto zł/szt.
100	H 150/200/250	AL10000100	66,00
150	H 195/245	AL15000200	88,00



USZCZELNIACZ

Typ	Kolor	Pojemność	Numer artykułu	Cena netto zł/szt.
Poliuretanowy klej do uszczelnienia połączeń	szary	310 ml	PUP0000310	66,00



i Wszelkie wymiary w tym **B, D, L, H** > podane w **mm**. W jednym opakowaniu połowa ilości kanałów posiada możliwość wybicia otworu w dnie (wyjście pionowe).




STORA-DRAIN

OPTIMA PLUS 300

KORYTKO + RUSZT

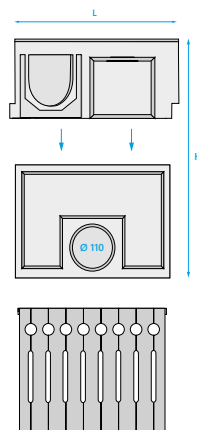
D400




- zamocowanie na śrubę
- ruszt żeliwny "Fala"

B=300 C=332 D=340	H	Wyjście pionowe	Element krzyżowy	Numer artykułu	Cena netto zł/szt.
Kanał 1,0m	295	Ø 200	-	SOP30291359	1410,00
Kanał 0,5m	295	Ø 200	nie	SOP30295359	987,00

OSADNIK PIASKU 300



D400



- Osadnik dwuczęściowy + kuweta + ruszt żeliwny "Fala"

L	500
H	645
Wyjście czołowe/boczne	Ø 110/160/200
Numer artykułu	AU12201359
Cena netto zł/szt.	1610,00

ŚCIANKI CZOŁOWE 100/150/200/300

Typ	H	Wbudowane wyjście	Numer artykułu	Cena netto zł/szt.
100	150	bez wyjścia	AE10078000	88,00
100	150	Ø 110 z króćcem	AE10088000	120,00
100	200	bez wyjścia	AE10098000	88,00
100	200	Ø 110 z króćcem	AE10108000	120,00
100	250	bez wyjścia	AE10118000	88,00
100	250	Ø 110 z króćcem	AE10128000	120,00
150	195	Ø 110 uniwersalna	AE15028000	120,00
150	245	Ø 110 uniwersalna	AE15038000	120,00
200	245	Ø 160 uniwersalna	AE20018000	132,00
300	295	Ø 200 uniwersalna	AE30018000	230,00